

*** EN-** On the **PS4™** console, select All Audio in Settings > Devices > Audio Devices > Output to Headphones.
On the **PS5™** console, select All Audio in Settings > Sound > Audio Output > Headphones > Output to Headphones.

*** FR-** Sur console **PS4™**, sélectionnez Tout l'audio dans Paramètres > Périphériques > Périphériques audio > Sortie vers le casque.
Sur console **PS5™**, sélectionnez Tout audio dans Paramètres > Son > Sortie audio > Ecouteurs > Sortie vers les écouteurs.

*** DE-** Wählen Sie auf der **PS4™**-Konsole unter Einstellungen > Geräte > Audiogeräte > Ausgabe über Kopfhörer die Option Gesamtes Audio aus.
Wählen Sie auf der **PS5™**-Konsole unter Einstellungen > Audio > Audioausgabe > Kopfhörer > Ausgabe an Kopfhörer die Option Gesamtes Audio aus.

*** NL-** Selecteer op de **PS4™**-console Alle audio in Instellingen > apparaten > Audioapparaten > Uitvoer naar hoofdtelefoon.
Selecteer op de **PS5™**-console Alle audio in Instellingen > Geluid > Audio-uitvoer > Uitvoer naar hoofdtelefoon.

*** IT-** Su console **PS4™**, seleziona Tutto l'audio in Impostazioni > Dispositivi > Dispositivi Audio > Riproduci l'audio tramite cuffie.
Su console **PS5™**, seleziona Tutto l'audio in Impostazioni > Audio > Uscita audio > Cuffie > Riproduci l'audio tramite cuffie.

*** ES-** En la consola **PS4™**, selecciona Todo el audio en Ajustes > Dispositivos > Dispositivos de audio > Salida a auriculares.
En la consola **PS5™**, selecciona Todo el audio en Ajustes > Sonido > Salida de audio > Auriculares > Salida a auriculares.

*** PT-** Na consola **PS4™**, seleccione Todo o áudio em Definições > Dispositivos > Dispositivos de áudio > Enviar áudio para os auscultadores.
Na consola **PS5™**, seleccione Todo o áudio em Definições > Som > Saída de áudio > Auscultadores > Saída para auscultadores.

*** PTBR-** No **PS4™**, seleccione Todos os áudios em Configurações > Dispositivos > Dispositivos de áudio > Saída para fones de ouvido.
No **PS5™**, seleccione Todos os áudios em Configurações > Áudio > Saída de áudio > Fones de ouvido > Saída para fones de ouvido.

*** PY-** Na consola **PS4™**, выберите Все звуки в меню Настройки > Устройства > Аудиоустройства > Выход на наушники.
На консоли **PS5™** выберите Все звуки в меню Настройки > Звук > Вывод звука > Наушники > Вывод на наушники.

*** TÜ-** **PS4™** konsolunda Ayarlar > Cihazlar > Ses Cihazları > Kulaklığa Çıkış Ver içinde Tüm Sesler ögesini seçin.
PS5™ konsolunda Ayarlar > Ses > Ses Çıkışı > Kulaklık > Kulaklığa Çıkış Ver içinde Tüm Sesler ögesini seçin.

*** PL-** Na konsoli **PS4™** wybierz Całość dźwięku w pozycji Ustawienia > Urządzenia > Urządzenia audio > Wyjście na słuchawki.
Na konsoli **PS5™** wybierz Całość dźwięku w pozycji Ustawienia > Dźwięk > Wyjście audio > Słuchawki > Wyjście na słuchawki.

*** CZ-** Na konzoli **PS4™** vyberte Všechny zvuky v Nastavení > Zařízení > Audio zařízení > Výstup pro sluchátka.
Na konzoli **PS5™** vyberte Všechny zvuky v Nastavení > Zvuk > Zvukový výstup > Sluchátka > Výstup pro sluchátka.

*** SV-** På **PS4™**-konsolen väljer du Allt ljud under Inställningar > Enheter > Ljudenheter > Utdata till hörlurar.
På **PS5™**-konsolen väljer du Allt ljud under Inställningar > Ljud > Ljudutdata > Hörlurar > Utdata till hörlurar.

*** FI-** Valitse **PS4™**-konsolilla Kaikki äänet kohdasta Asetukset > Laitteet > Audiolaitteet > Toisto kuulokkeisiin.
Valitse **PS5™**-konsolilla Kaikki äänet kohdasta Asetukset > Ääni > Äänilustulo > Kuulokkeet > Toisto kuulokkeisiin.

*** HU-** **PS4™** konzolon válassza ki az All Audio-t (Összes Audio) a Beállítások > Eszközök > Audioeszközök > Kimenet fülhallgatókhoz résznél.
PS5™ konzolon válassza ki az All Audio-t (Összes Audio) a Beállítások > Hang > Audiokimeneti beállítások > Fülhallgató > Kimenet fülhallgatókhoz résznél.

*** SK-** Na konzole **PS4™** v Settings (Nastavenia) vyberte devices (zariadenia) > Audio Devices (Zvukové zariadenia) > Output to Headphones (Výstup do slúchadiel) > All Audio (Všetky zvuky).
Na konzole **PS5™** v Settings (Nastavenia) vyberte Sound (Zvuk) > Audio Output (Zvukový výstup) > Headphones (Slúchadlá) > Output to Headphones (Výstup do slúchadiel) > All Audio (Všetky zvuky).

*** JA-** **PS4™** 本体の「設定」>「周辺機器」>「オーディオ機器」>「ヘッドホンへの出力」で、「すべての音声」を選択します。
PS5™ 本体の「設定」>「サウンド」>「音声出力」>「ヘッドホン」>「ヘッドホンへの出力」で、「すべての音声」を選択します。

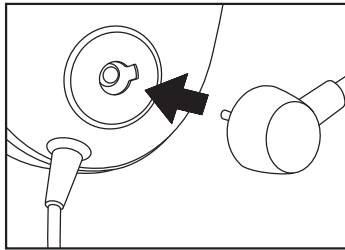
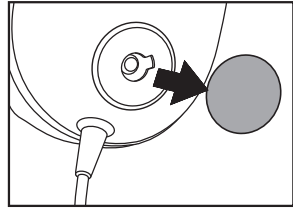
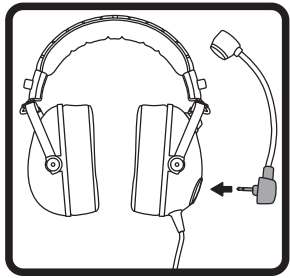
* 繁體中文-在 **PS4™** 遊戲主機中, 在設定 > 周邊機器 > 聲音裝置 > 輸出至耳機中選取所有聲音。
在 **PS5™** 遊戲主機中, 在設定 > 聲音 > 聲音輸出 > 耳機 > 輸出至耳機中選取所有聲音。

* 한국어-**PS4™** 콘솔에서 설정 > 주변 기기 > 오디오 기기 > 헤드폰에 출력으로 이동해 모든 오디오를 선택합니다.
PS5™ 콘솔에서 설정 > 사운드 > 오디오 출력 > 헤드폰 > 헤드폰에 출력으로 이동해 모든 오디오를 선택합니다.

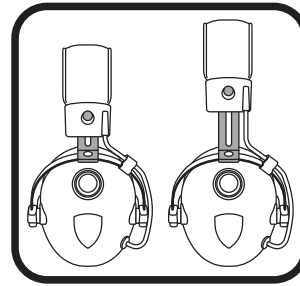
* עברית בקונסולת **PS4™**, בחר All Audio (כל השמע) תחת Settings (הגדרות) > Audio Devices (התקני שמע) > Output to Headphones (פלט לאוזניות).
בקונסולת **PS5™**, בחר All Audio (כל השמע) תחת Settings (הגדרות) > Sound (צלילים) > Audio Output (פלט שמע) > Headphones (אוזניות) > Output to Headphones (פלט לאוזניות).

* العربية في جهاز الألعاب **PS4™**, اختر "كل ملفات الصوت" في "الإعدادات" > "الأجهزة" > "أجهزة صوت" > "إخراج إلى سماعات الرأس".
في جهاز الألعاب **PS5™**, اختر "كل ملفات الصوت" في "الإعدادات" > "الصوت" > "إخراج الصوت" > "سماعات الرأس" > "إخراج إلى سماعات الرأس".

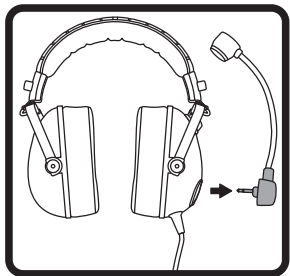
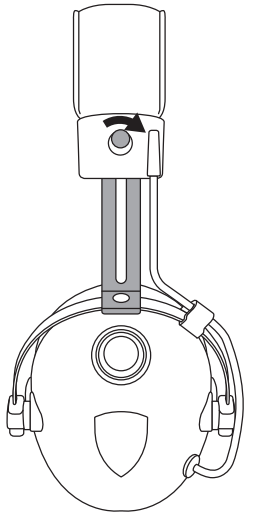
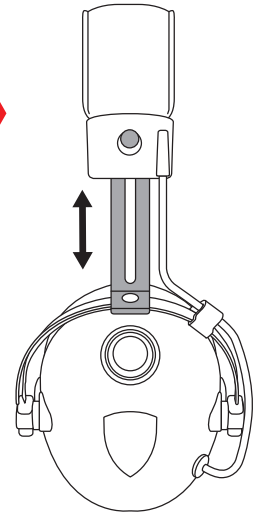
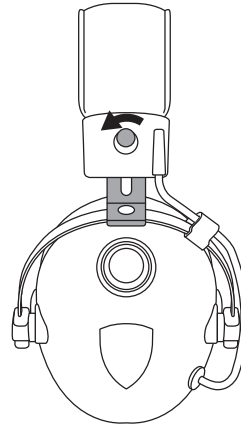
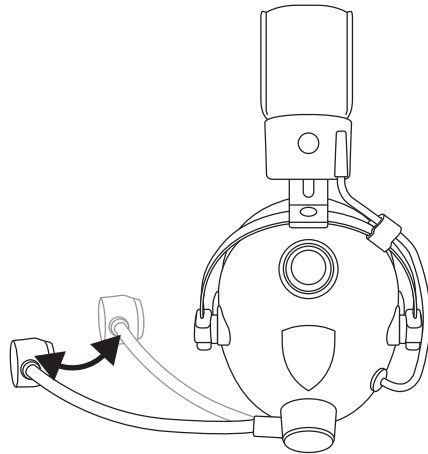
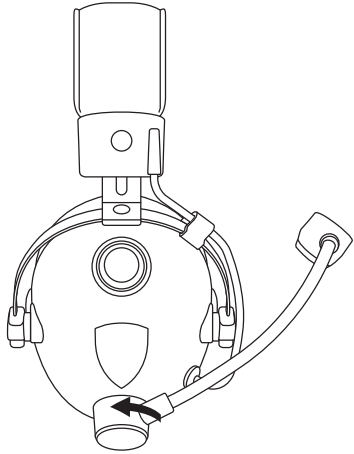
** Xbox One Stereo Headset Adapter / Adaptateur de casque stéréo Xbox One / Xbox One Adapter für Stereo-Headsets / Xbox One-stereoheadsetadapter / Adattatore per cuffia stereo Xbox One / Adaptador para auriculares estéreo Xbox One / Adaptador de Auricular Estéreo Xbox One / Adaptador de Headset Estéreo Xbox One / Adapter стереогарнитуры для Xbox One / Xbox One Stereo Kulaklık Adaptörü / Adapter do zestawów słuchawkowych / Adapter pro stereo náhlavní soupravu pro Xbox One / Xbox One stereoheadsetadapter / Xbox One -stereoheadsetadapter / Adapter Xbox One sztereo headsethez / Adaptér stereonáhlavné súpravy pre Xbox One / Xbox One ステレオヘッドセットアダプター / Xbox One 立體聲耳機配接器 / Xbox One 스테레오 헤드셋 어댑터 / Xbox One محوّل سماعة رأس ستريو / Xbox One מתאם לאוזניות סטריאו של



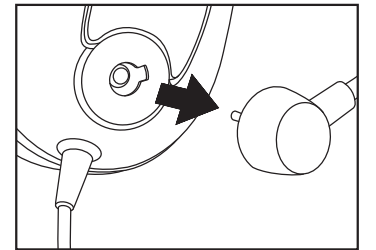
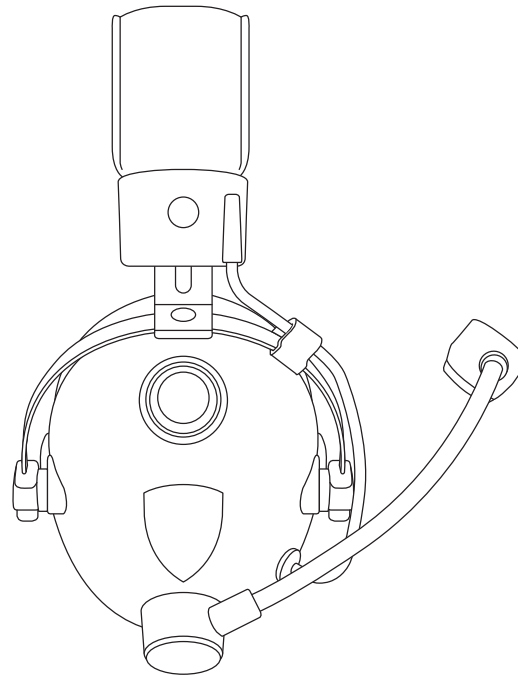
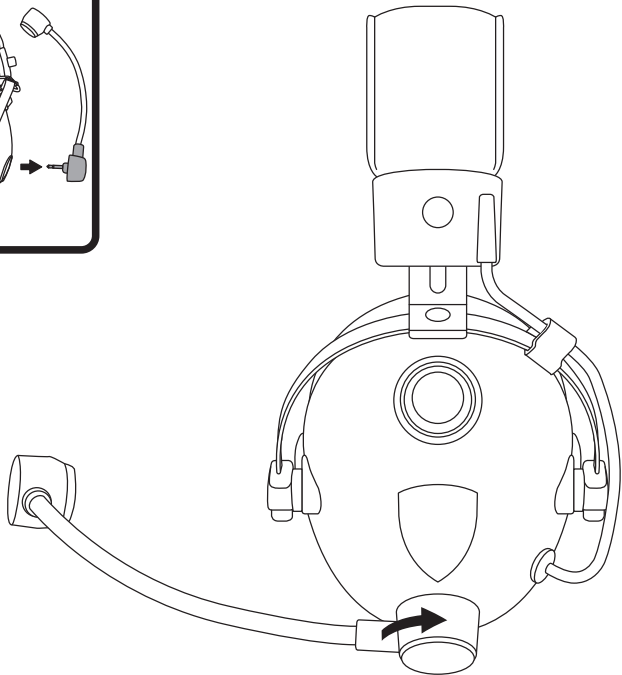
A



B



C



EAC  CE FC UK 

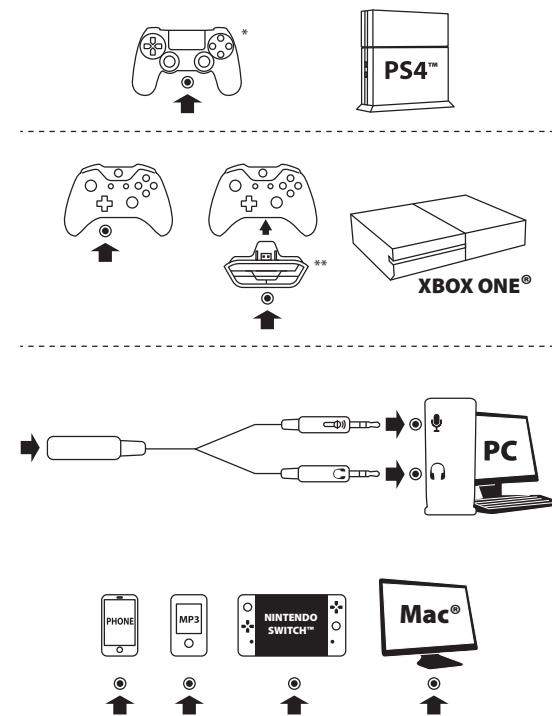
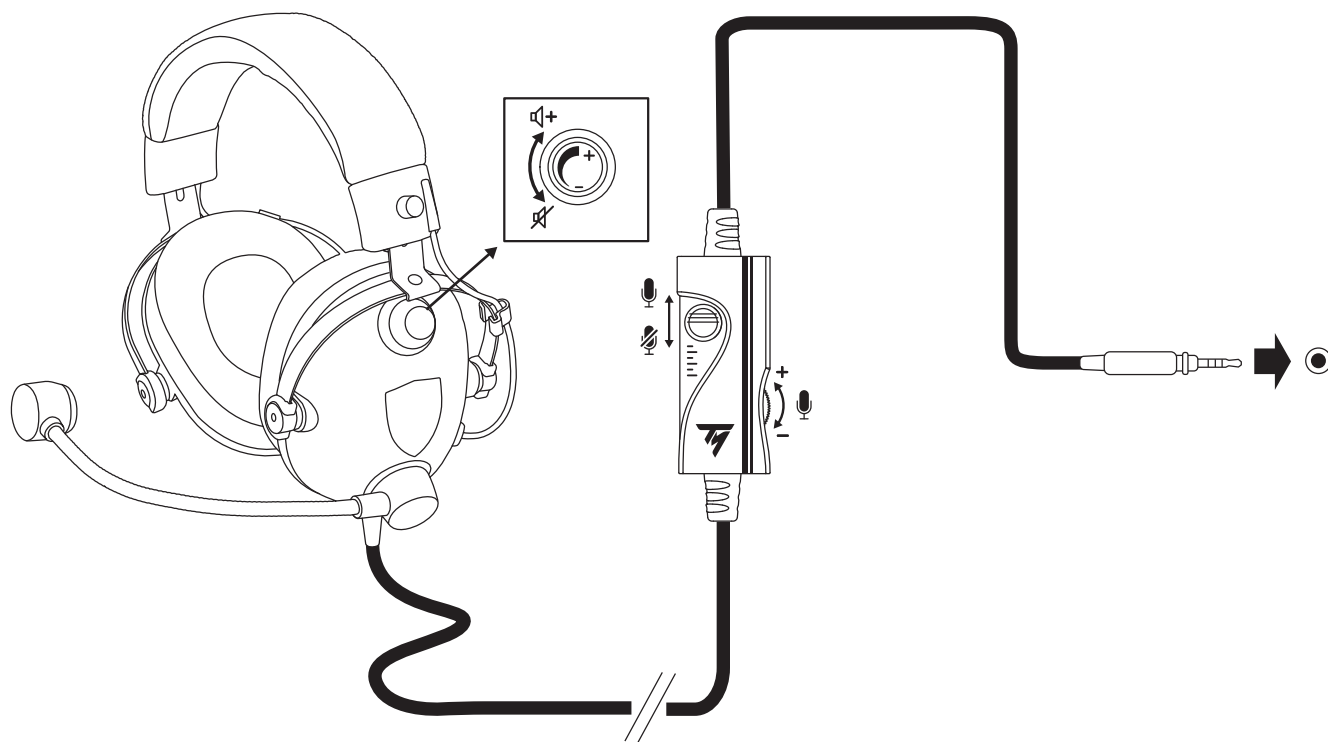
T.RACING

Scuderia Ferrari Edition

法拉利版耳机

快速入门指南

THRUSTMASTER®
图马思特



* 在 PS4™ 系统上，在“设定”>“声音和画面”>“音频输出设定”>“输出至耳机设备”中选择“所有音频”。

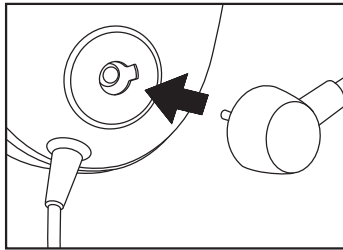
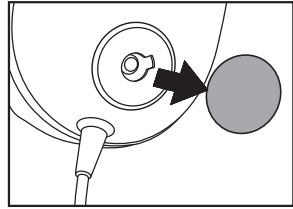
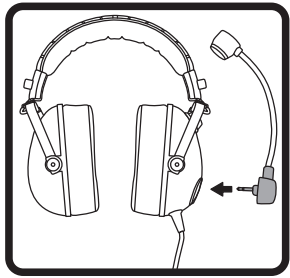
** Xbox One 立体声耳麦适配器（未含）

警告

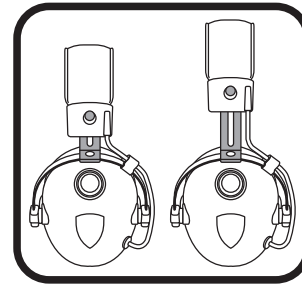
- 将耳麦的音量调节至适合收听的水平。长时间在最大功率下用耳麦收听可能会损害用户的听力。
- 切勿拆解本产品。拆解本产品将导致质保失效。
- 妥善保护本产品，以免撞击和振动，确保线夹牢固地夹在您的衣服上。
- 请将本产品置于远离潮湿的位置。
- 耳垫长期使用或长期存放后可能会变形。

请保留此信息。颜色和装饰可能会有变动。本产品包含可能被吞咽的小零件。我们建议您在本产品之前拔掉塑料卡扣和粘贴用品。未满 14 周岁的儿童，在无成人监管的情况下，不得使用本产品。对于未遵守以上说明而导致的任何故障，Thrustmaster（图马思特）概不承担任何责任。

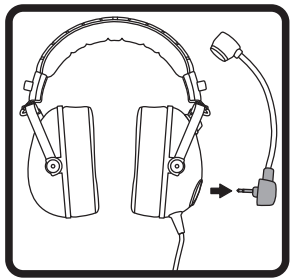
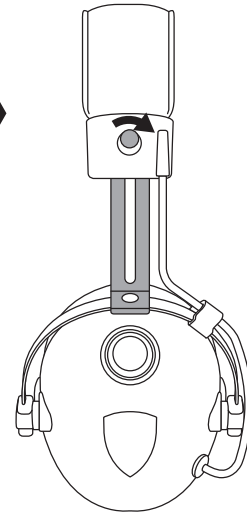
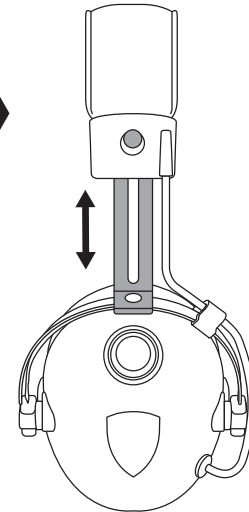
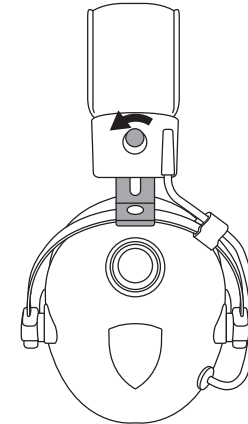
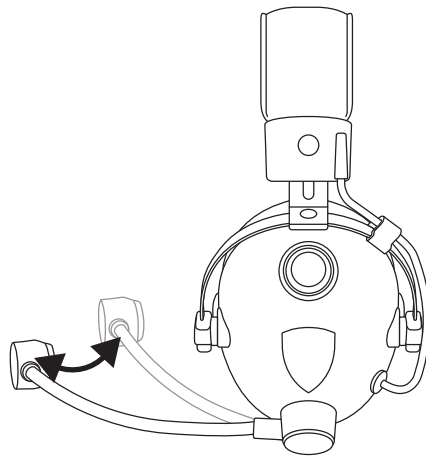
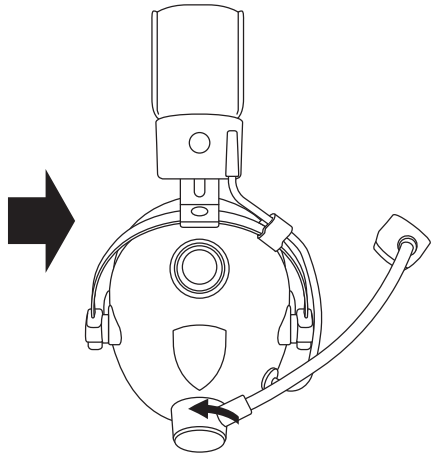
更多详情，请访问：<http://support.thrustmaster.com>



A



B



C

