

折叠好后此边 外尺寸为155.5mm

折叠好后此边 外尺寸为75.5mm

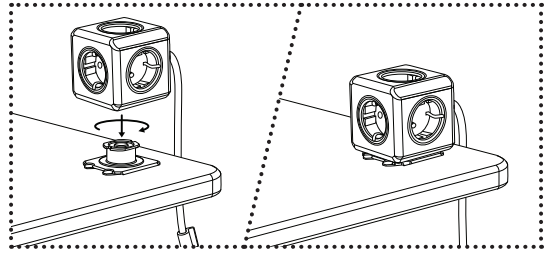
折叠好后此边 外尺寸为75.5mm

折叠好后此边 外尺寸为75.5mm

折叠好后此边 外尺寸为75.5mm

PowerCube

manual - handleiding - mode d'emploi - Anleitung
- manuale - manual de uso -
- instrukcja obsługi - Használati útmutató -



Type F

250V~; MAX 16A
MAX 3680W (grounded)

EN: Twist and lock

NL: Draai en fixeer

FR: Tournez et fixez

DE: Drehen und Befestigen

IT: Torsione e bloccaggio

ES: La torsión y de bloqueo

PL: Przekręć i zablokuj

CZ: Otočít a uzamknout

HU: Csavarja el az eszközt a rögzítéshez.

RO: Rasuciti si fixati dispozitivul



www.tellur.com

office@tellur.com

office@abnsystems.ro

004.021.233.09.95

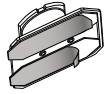
Sector 1, Bucuresti, Romania

Str. Marmarilor, nr. 29

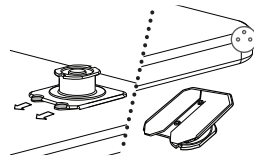
ABN Systems International



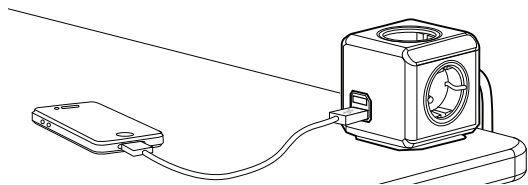

TLL151111



1. EN: Remove the protective sheet
NL: Verwijder de beschermfolie
FR: Retirez la feuille de protection
DE: Entfernen Sie die Schutzfolie vom Klebepad
IT: Togliere la pellicola di protezione
ES: Retirar la lámina protectora
PL: Zdejmij folię ochronną
CZ: Odstraňte ochrannou fólii
HU: Távolítsa el a védőlapot.
RO: Înlăturati folia de protecție



2. EN: Stick the dock on a flat surface, also mounting it below your table is possible
NL: Kleef het dock, u kunt hem ook ondersteeboven of verticaal kleven
FR: Collez le socle, vous pouvez aussi le coller à l'envers où à la verticale
DE: Befestigen Sie die Halterung entweder auf oder unter der Tischplatte
IT: Incollare in una superficie liscia e pulita. E' possibile incollarla anche sotto un tavolo etc.
ES: Pegue la base sobre una superficie plana, también es posible colocarlo debajo de la mesa
PL: Zamontuj podstawkę na płaskiej powierzchni, nad lub pod blatem
CZ: upevněte montážní dok na libovolný rovný povrch, případně pod váš stůl
HU: Ragassza a rögzítőt egy lapos felületre, ez akár az asztal alsó részét is jelentheti.
RO: Lipiti suportul pe o suprafața plană si fixați-l, dacă este posibil, sub masă.



- EN: With the high-power USB port (2.1A), cell phones and other electronic products can directly be charged from your desktop.
NL: Met de high-power USB poort (2.1A) kunt u mobiele telefoons en andere producten rechtstreeks vanaf uw bureau laden.
FR: Avec le port USB haute puissance (2.1A), les téléphones cellulaires et autres électroniques peuvent être directement chargé sur votre bureau.
DE: Mit dem Highpower USB-Port (2.1A) können Sie Ihre elektronischen Geräte direkt auf dem Schreibtisch laden.
IT: Grazie alla porta USB (2.1A), si possono caricare telefoni, mp3 ed altre apparecchiature collegandole direttamente.
ES: Con el puerto USB de alta potencia (2.1A), podrá cargar directamente teléfonos móviles y demás dispositivos electrónicos.
PL: Port USB dużej mocy (2.1A) umożliwia ładowanie telefonów i innych urządzeń.
CZ: Pomocí vysokorychlostního USB portu (2.1A) můžete snadněji nabíjet mobily a další elektronická zařízení přímo z vašeho stolu.
HU: A nagy teljesítményű USB csatlakozó (2.1A) segítségével mobiltelefonok és egyéb elektronikai eszközök töltése is lehetséges közvetlenül az íróasztalról.
RO: Cu ajutorul portului USB (2.1 A) toate dispozitivele mobile pot fi încărcate direct de la birou.

EN: Do not use in a humid environment.
This outlet is for use in an ambient temperature which is usually not exceeding 25°C and occasionally suitable to 35°C.

Do not plug in a row and do not cover the product when it is in use.

Multiple sockets with switch function: voltage-free only when the plug is pulled. In the case of devices with plug-in connection, the socket must be attached to the device and easily accessible.

RO: Nu utilizați în medii umede. Acest produs este destinat utilizării la temperatura ambianță care, de regulă este de 25 ° C și, ocazional poate ajunge până la 35 ° C.

Nu acoperiți prizele pe perioada operării și nu supraglomerati.

Prizele multiple au funcție de comutare și nu au tensiune atunci când stecherul nu este conectat la o sursă de curent.

În cazul dispozitivelor cu conectare prin priză, priză trebuie atașată la dispozitiv și să fie ușor de accesat.

Disposal and recycling information



The crossed-out wheeled-bin symbol on your product, battery, literature or packaging reminds you that all electronic products and batteries must be taken to separate waste collection points at the end of their working lives; they must not be disposed of in the normal waste stream with household garbage. It is the responsibility of the user to dispose of the equipment using a designated collection point or service for separate recycling of waste electrical and electronic equipment (WEEE) and batteries according to local laws. Proper collection and recycling of your equipment helps ensure EEE waste is recycled in a manner that conserves valuable materials and protects human health and the environment, improper handling, accidental breakage, damage, and/or improper recycling at the end of its life may be harmful for health and environment.

Informații privind deșeurile de echipamente electrice și electronice (DEEE)



Deșeurile de echipamente electrice și electronice (DEEE) pot conține substanțe periculoase ce au un impact negativ asupra mediului și sănătății umane, în cazul în care nu sunt colectate separat. Acest produs este conform cu Directiva UE DEEE (2012/19/UE) și este marcat cu un simbol de clasificare a deșeurilor de echipamente electrice și electronice (DEEE), reprezentat grafic în imaginea alăturată. Aceasta pictogramă indică faptul că DEEE nu trebuie amestecate cu deșeurile menajere și că ele fac obiectul unei colectări separate. Având în vedere prevederile OUG 195/2005 - referitoare la protecția mediului și O.U.G. 5/2015 privind deșeurile de echipamente electrice și electronice, vă recomandăm să aveți în vedere următoarele:

- Materialele și componentele folosite la construcția acestui produs sunt materiale de înaltă calitate, care pot fi refolosite și reciclate.
- Nu aruncați produsul împreună cu gunoii menajeri sau cu alte gunoaie la sfârșitul duratei de exploatare.
- Transportați-l la centrul de colectare pentru reciclarea echipamentelor electrice și electronice unde va fi preluat în mod gratuit.
- Va rugăm să luați legătura cu autoritățile locale pentru detalii despre aceste centre de colectare organizate de operatorii economici autorizați pentru colectarea DEEE.